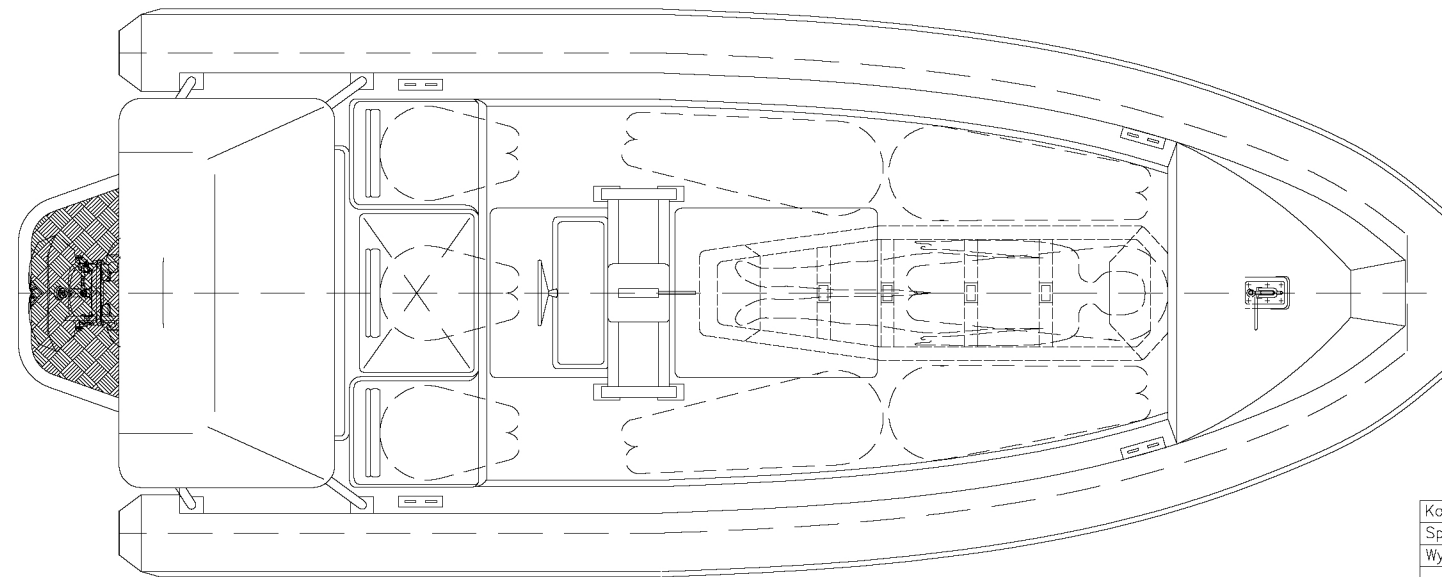
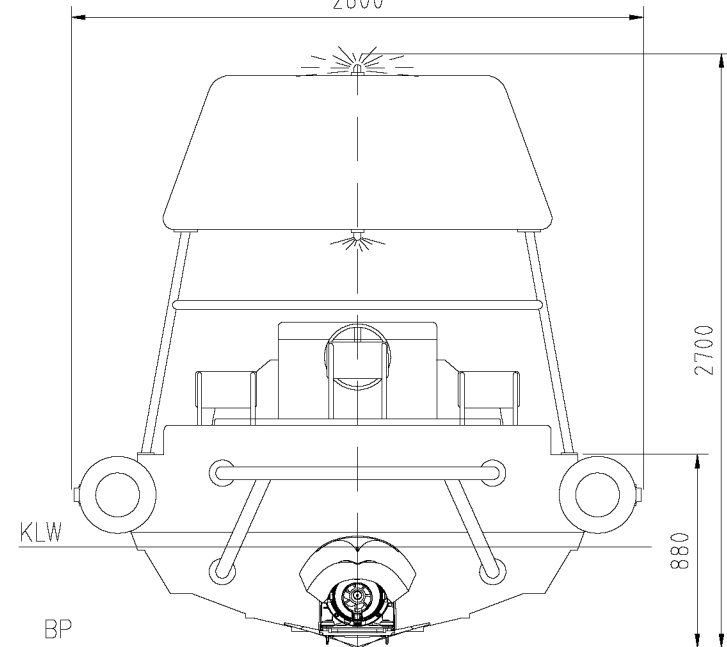
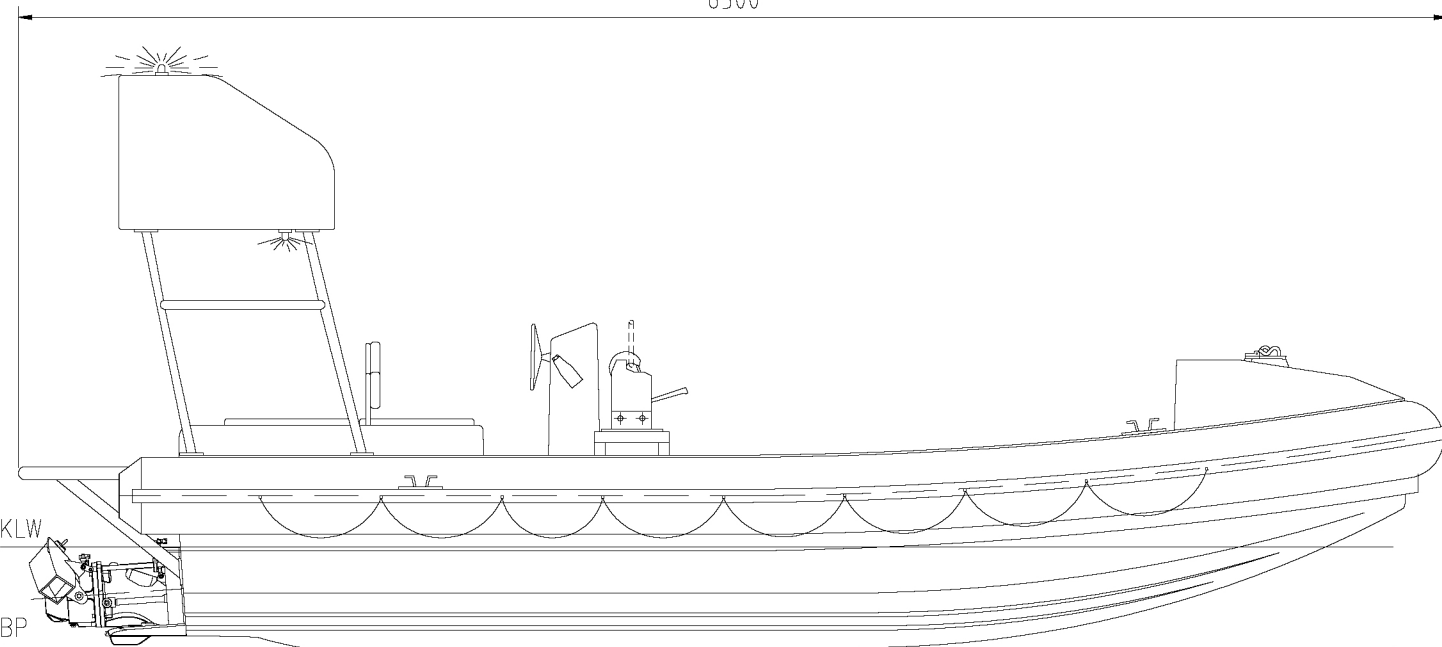


6500

2600



СПЕЦИФИКАЦЯ  
CHARACTERISTICS

- ДЛИНА ПОЛНАЯ / LENGTH OVERALL (WITH ENGINES AND COLLAR) Lc = 6,50 m (м)
- ДЛИНА КОРПУСА ИЗ ПЛАСТИМССЫ / LENGTH RIGID HULL Lk = 5,65 m (м)
- ШИРИНА ПОЛНАЯ / BEAM OVERALL Bc = 2,60 m (м)
- ОСАДКА / DRAUGHT D = 0,44 m (м)
- ДВИГАТЕЛЬ / INBOARD ENGINE BUKH STEYR DIESEL MO144 = 144 HP(л.с)
- ВОДОМЕТНЫЙ ПРИВОД / BOAT DRIVE (Water Jet) ALAMARIN JET 230
- ВМЕСТИМОСТЬ / NUMBER OF PERSONS N = 8
- СКОРОСТЬ ШЛЮПКИ ПРИ ПОЛНОМ ВОДОИЗМЕЩЕНИИ / BOAT SPEED (with full-load displacement) V > 8 kn (узлов)
- СКОРОСТЬ ШЛЮПКИ С КОМАНДОЙ 3 ЧЕЛ. / BOAT SPEED (with 3 persons) V > 20 kn (узлов)
- ВОДОИЗМЕЩЕНИЕ ШЛЮПКИ / DISPLACEMENT FULL LOAD Dwl= 2250 kg (кг)

Konstr.	2012-11-29	R.N.		Konstr. norm	
Spraw.	2012-11-29	S.R.			
Wydał	2012-11-29	F.R.B.			

FRB565WJ-Fast Rescue Boat Скоростная дежурная шлюпка ГЕНПЛАН General Arrangement					Plik Zastępuje rys. Symb. z m. A
--	--	--	--	--	--

Masa w kg	Podz.	Format	Pow.[m2]	Nr odb.	FRB565WJ-A-0110-1	Ark.	Il. ark.
	1:25	A3	0,125			1	1